

下京すいしん便り 4号

2014年10月

発行元：下京区地域介護予防推進センター TEL 075-361-1060 FAX 075-361-0901
京都市下京区油小路通下魚棚下る油小路町288番地 井筒堀川ビル1階

すいしん テーブルバレー



テーブルバレーって何？

当センターで卓球バレーを改良して考えたスポーツです。座った状態でいきますが、実際に体験された方からは「自然に前後左右動くので全身運動になります」「ボールに集中するし、戦略を考えながら行うので脳トレになる」と好評です。勝ち負けは点数をつけないのでありませんが、みなさん熱中して取り組まれています。笑顔と笑い声が絶えません。

ネットは使用せず、テーブルの線を利用して境界線を決めます。2チームに別れ座り、卓球のようにラケットを使用しますが、ボールは転がします。相手のコートへは、バレーボールのように3打目で返します。ルールは6つ。簡単ですが、プレーに熱中するため、ついついルール違反となる方も・・・

ルール説明

- ①立たない（お尻を椅子から離さない）
- ②足幅を広くとる（体を安定させる）
- ③3打目で相手コートへ返す
- ④止め打ちOK（ボールを止めた方が続けて打てば0打、違う方が打てば1打）

例えば・・・

*A氏がボールを1度止めて、打ち直す→1打
*A氏がボールを止めたが、跳ね返ったボールをB氏が打つ→A氏1打、B氏2打。

- ⑤ボールは転がす（とぼさない）
- ⑥身体でボールを止めない（肘など）



これを使っています。

コート
ラケットとボール

机を並べるだけ。
新聞紙で出来ています

マイラケットを作ってみませんか

新聞紙4枚を重ねる。→ 半分にたたみ、補助線で折る。→ 周りをテープで縁取る。



ボールは新聞1枚の半面をくしゃくしゃに丸める



地域のすこやか学級や女性会等で実施のご依頼がある際は、是非当センターまでご連絡下さい。ラケットの作成方法からお伝えに行かせて頂きます。



太鼓教室

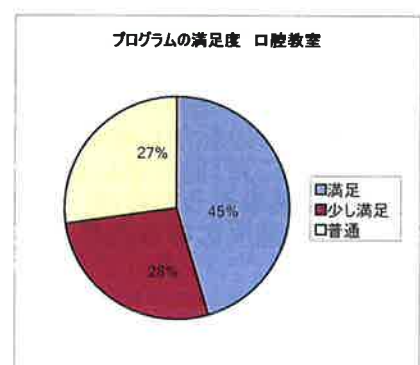
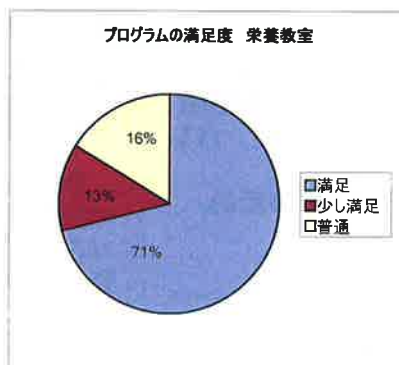
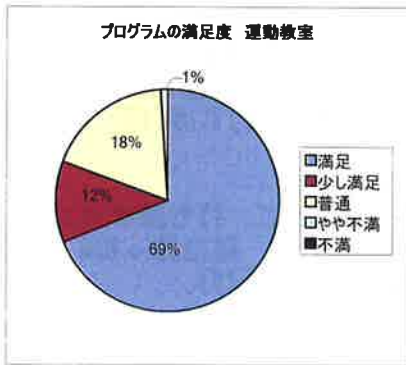


12月から新教室が始まります

太鼓教室開催に向けて、アンケートのご協力ありがとうございました。
多くの方から参加の希望を頂き、12月からの教室参加者を抽選させて頂きました。
参加者には、個別にお知らせさせて頂きました。
今回参加とならなかった方は、今後も随時抽選させて頂きますので、楽しみにして下さい。

アンケート結果

H26年度介護予防事業アンケートを実施しました。
1年に1度、今後の教室をより良いものにするため ご意見・ご感想をお聞きしています。
アンケートにかかわらず、随時皆様からのご意見お待ちしております。



アンケート数 121 (性別 男性15名 女性106名)
(年齢 60歳代4名 70歳代61名 80歳代55名 不明1名)

ご意見・ご要望

- ・2週に1回ですが、毎週あればいいと思う。
- ・もう少し筋肉を増強する運動を教えてください。
- ・プログラム内容をパンフレットにしてほしい。
- ・今後も続けていきたい。
- ・楽しく過ごせています。
-など

皆様、様々なご意見ありがとうございました。

下京区地域介護予防推進センターでは、運動教室・栄養教室・口腔教室を定期的におこなっております。

ご質問・お問い合わせは、推進センターまでお気軽にお電話下さい。

下京区在住の65歳以上の方でしたら、どなたでも無料でご参加頂けます！
(※ただし、要支援・要介護認定を受けておられない方が対象となります)

随時、すこやか学級やシルバー会・女性会などでの出張講演を行っています。
ご依頼に関しては一度、お電話にてご相談下さい。

電話番号 361-1060

電話受付時間 8:30~17:00

下京区地域介護予防推進センターは、京都市から委託を受けた専門機関です。
次号のすいしん便りは、1~2月頃に発行予定です。