












入院診療計画書 内シャント造設術

ID () 氏名 () 様 病名 () 説明日 (年 月 日)
 病棟 () 担当医師 () 看護師 ()

月/日	/		/			
経過	手術前日	手術当日	手術直後	手術後1日目～2日目	手術後3日目～4日目	手術後5日目～8日目
目標	・心身共に安定した状態で手術に臨むことができる		・シャント音が聴取できる (シャントスケール2以上) ・シャント肢の安静が守れる ・血圧・脈拍・体温が安定している ・合併症が出現することなく経過できる		・合併症が出現することなく経過できる ・シャント音が聴取できる (シャントスケール2以上) ・パンフレットの内容が理解出来る	
処置教育	手術・入院についての説明をします。パンフレットを使ってシャント管理の説明をします。入浴または身体を拭きます。 	トイレを済ませて下さい。手術着に着替えて、時計・入れ歯・指輪などを外しておいて下さい。 	手術直後・3時間後に体温・脈拍・血圧測定をします。 	パンフレットに沿って指導します。朝に採血があります。(1日目・3日目)  ※透析がある場合には、透析室で行います。		・抜糸ができる ・退院の準備が整う 一週間前後で抜糸をします。 
点滴内服	今まで飲んでた薬の確認をします。 	朝の内服は、中止薬以外のものを服用してください。手術室へ行く直前に点滴をすることがあります。	抗生剤の点滴があります。 	朝に抗生剤の点滴をすることがあります。(1日目～2日目)		
活動	特に制限はありません。	手術準備のため病棟から離れないで下さい。	トイレまでの歩行は可能です。手術後、シャント肢は安静にして下さい。	特に制限はありません。シャワー浴可能です。シャントの血流を促進させるため、適宜グーパー運動をして下さい。許可があれば、外出可能です。		
食事	治療食が出ます 	朝食は食べれません。お茶・水は、少量摂取可能です。	水分・食事を摂っても構いません。 			
備考	※内シャント造設側(右・左)の腕での採血や注射、血圧測定は行いません。 		着替え可能です。(傷を締め付けない寝衣にして下さい。)痛みが我慢できない、出血がある時などは看護師に伝えて下さい。		 退院される方は、医師・看護師・薬剤師・栄養士から説明があります。外来透析センターの看護師より、退院後の透析についてのオリエンテーションがあります。	
特別な栄養管理の必要性				有		

注1) 病名・入院期間等は現時点で考えられるものであり、今後検査等を進めていくに従って変わり得るものです。

注2) 病状等により担当スタッフが変更になる場合がありますので、ご了承下さい。

注3) 病室は、緊急入院の関係上、入院日当日にご案内いたします。また、病棟においても変更の可能性がございます。

本人(又はその代理人)署名:

(続柄:)